

BtoBプラットフォーム 取引先様用 操作マニュアル

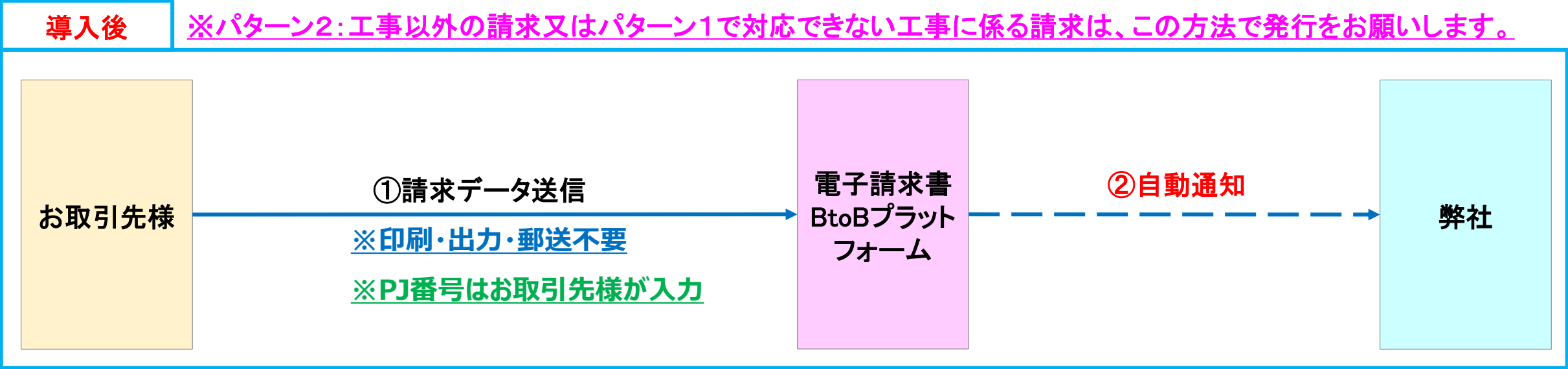
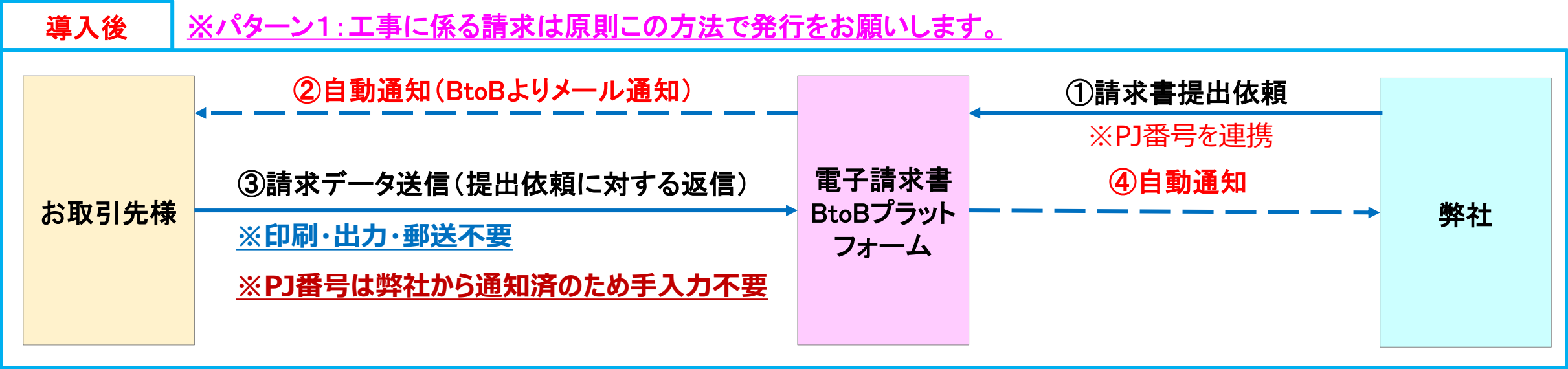
2025年11月28日



目次

1. 導入後のフロー
2. BtoBプラットフォームでの電子請求書発行のフロー
3. BtoBプラットフォーム画面の詳細
4. FAQ
5. お問い合わせ窓口

1. 導入後のフロー



2. BtoBプラットフォームでの電子請求書発行のフロー

A) 事前準備

お取引先様	高砂熱学	業務
<div><div>②ID登録</div><div>③招待の承認</div><div>④基本情報登録</div></div>	<div>①ID登録依頼</div>	<div>① お取引先様へBtoBプラットフォームID登録依頼メールを送信します。</div> <div>② お取引先様が初めてBtoBを利用する場合、BtoBプラットフォームIDを登録します。 既にIDをお持ちの場合は弊社からの招待を承認します。</div> <div>③ 受信した招待を承認します。</div> <div>④ お取引先様はBtoBプラットフォームで振込先口座、請求書の書式等の基本情報を設定します。</div>

2. BtoBプラットフォームでの電子請求書発行のフロー

B) 請求書発行

お取引先様	高砂熱学	業務
<pre>graph TD; subgraph Takasago [高砂熱学]; S1[①通知書発行]; S3[③差戻内容確認]; S5[⑤請求書確認]; end; subgraph Customer [お取引先様]; S2[②通知書確認]; S4a[④請求書発行
(通知書の返送)]; S4b[④請求書発行]; end; S1 --> S2; S2 -.-> S4a; S2 --> S3; S3 --> S4b; S4b --> S5;</pre>	<p>① 通知書発行</p> <p>③ 差戻内容確認</p> <p>⑤ 請求書確認</p>	<p>① 工事原価は弊社からお取引先様へ事前に通知書を発行します。</p> <p>② お取引先様は受信した通知書をBtoBプラットフォームで確認します。通知書の内容に誤りがあった場合、弊社へ差し戻します。</p> <p>③ 弊社は差戻内容を確認し、通知書を再発行します。</p> <p>④ お取引先様はBtoBプラットフォームで請求書を発行します。 (工事原価) 通知書に対して請求書を返送します。 (工事原価以外) 請求書を新規で作成します。 請求書発行後、請求書に誤りがあった場合、BtoBプラットフォームの処理状況が“未開封”であれば、お取引先様側から削除可能です。</p> <p>⑤ 弊社は発行された請求書を確認します。</p>

2. BtoBプラットフォームでの電子請求書発行のフロー

C) 請求書処理状況

お取引先様	高砂熱学	業務
<div data-bbox="142 665 517 762">②処理状況確認</div>	<div data-bbox="665 444 1039 544">①処理状況更新</div>	<div data-bbox="1141 465 2440 765">① 弊社で請求書の社内承認が完了し、支払が確定した場合、請求書処理状況を“承認済”に更新します。 ② お取引先様は処理状況の“承認済”により請求書が受領されたことを確認できます。</div>

3. BtoBプラットフォーム画面の詳細

◆ 事前準備－招待受信から取引開始までの流れ



3. BtoBプラットフォーム画面の詳細

◆ 事前準備－ID登録－IDをお持ちでない場合

- 1** お取引先から届いたご案内メール本文内の【ご利用の手続きはこちら】をクリックします。



- 2** 【無料IDを取得】をクリックします。



「無料IDを取得」以降は画面のメッセージに従って事業者登録番号、メールアドレスを登録して下さい。

3. BtoBプラットフォーム画面の詳細

◆ 事前準備－ID登録－すでにIDをお持ちの場合

1

お取引先から届いたご案内メール本文内の【ご利用の手続きはこちら】をクリックします。

2

【ログイン】をクリックします。

3

ログインID、パスワードを入力して【ログイン】をクリックするとログインし、次ページの招待受信一覧に遷移します。

ログインID	登録されているメールアドレス
パスワード	ID登録の際にご自身で決められたパスワード

ログインID ?

パスワード ?

☐ 30日間ログイン状態を保持

ログイン

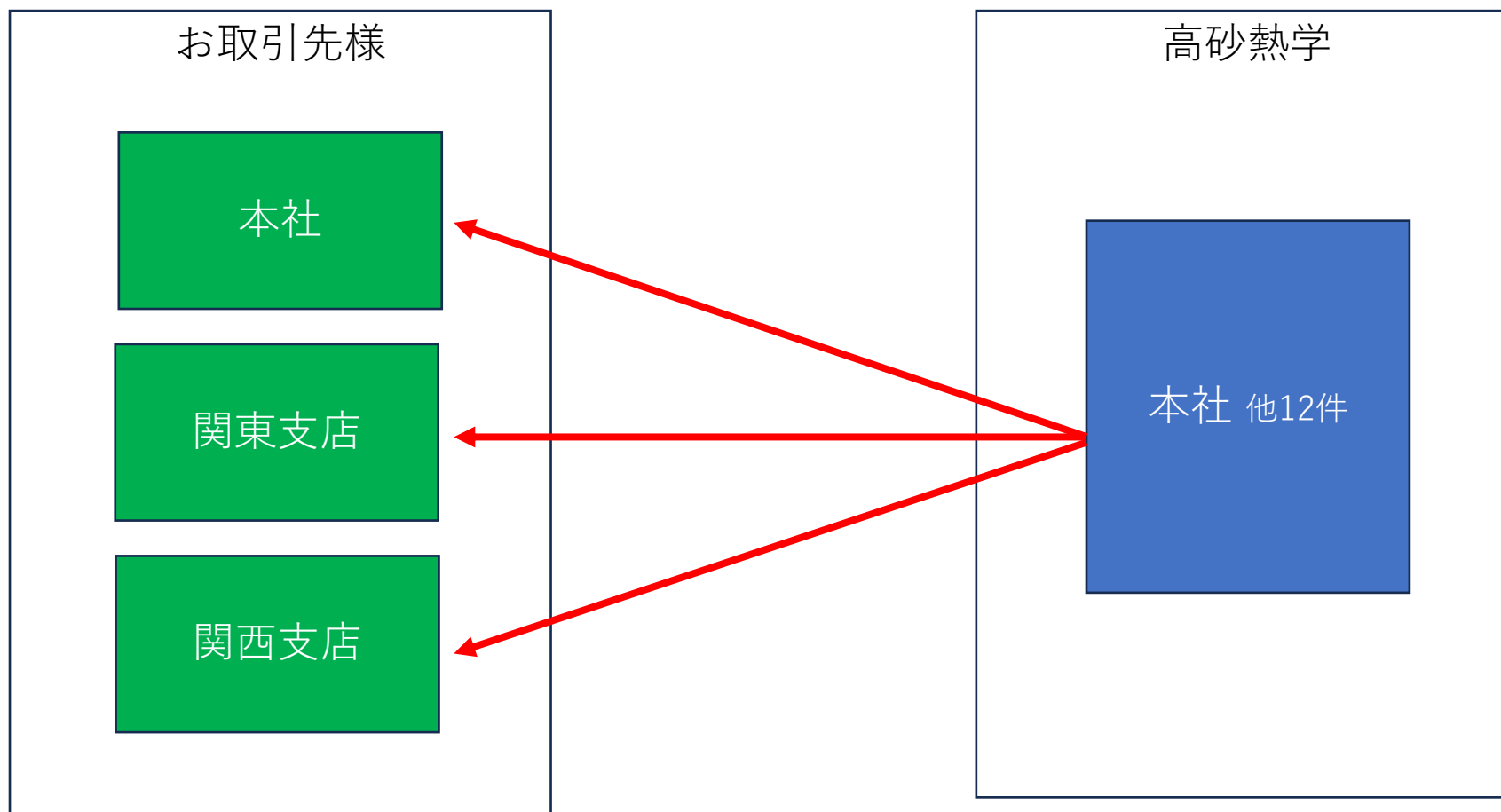
[▶ ログインID/パスワードをお忘れの方はこちら](#)

仮ID・仮パスワードをお持ちの方は[こちら](#)から本登録

3. BtoBプラットフォーム画面の詳細

◆ 事前準備－弊社から取引様への招待のイメージ

- BtoBプラットフォームID登録依頼の際、弊社全支店分（13件）の招待メールを送信しますので、一括承認をお願いします。



3. BtoBプラットフォーム画面の詳細

◆ 事前準備－お取引先様が承認後のイメージ

【お客様テスト用】高砂熱学工業株式会社									
発行先から	【お客様テスト用】試験 太郎	test-user_416		試験	設定する	2025/05/13	未発行	□	
	【お客様テスト用】高砂熱学工業株式会社	札幌支店	03-0000-0000			登録して下さい			2023/08/14
【お客様テスト用】高砂熱学工業株式会社 東京本店									
【お客様テスト用】高砂熱学工業株式会社									
発行先から	【お客様テスト用】試験 太郎	test-user_416		試験	設定する	2025/05/08	未発行	□	
	【お客様テスト用】高砂熱学工業株式会社	九州支店	03-0000-0000			登録して下さい			2023/08/14
【お客様テスト用】高砂熱学工業株式会社 東京本店									

3. BtoBプラットフォーム画面の詳細

◆ 事前準備－受信した招待の承認

受信した招待を承認・非承認する

取引先から受信した招待を承認・非承認する操作方法です。

💡 すでにつながっている取引先から別の招待が届いた場合の承認は不要です。
「承認」は設定により不要にできます。詳しくはP5をご覧ください。

1 発行TOPの【招待受信一覧・承認】か、「〇件の招待を受けています～」のメッセージをクリックします。



一括で承認せず、承認が残ってしまった場合、この部分を確認して承認を行って下さい。

2 未承認の招待が初期表示されます。



一括選択する
「承認」「非承認」は一括で選択できます。

承認	選択▼
済	一括で「済」を選択
非	一括で「非」を選択
未	

※承認後は「非承認」「未承認」への変更はできません。

④ 選択後、[確認画面へ]をクリックしてください。

3. BtoBプラットフォーム画面の詳細

◆ 事前準備－受信した招待の承認

自動承認の設定方法

招待受信時の承認設定機能を使うと、取引先から受信した招待の「承認」操作を不要にできます。

1 【設定・登録】 > 【発行設定】 > 【招待受信時の承認設定】をクリックします。



3 承認設定を選択し、【確認画面へ】をクリックします。

招待を受信したとき、自動で取引先とつながる	招待を受信した際に、自動で取引先とつながる設定。自動承認となり、承認が不要。
招待を受信したとき、承認の操作をした後に取引先とつながる	招待を受信した際に、承認の操作をした後に取引先とつながる設定。



- 招待受信時の承認設定の利用は、権限設定で管理できます。
- 権限がない場合、設定のメニューが表示されません。

4 内容を確認し【設定する】をクリックします。設定が完了します。



- 招待受信時の承認設定で「招待を受信した時、承認の操作をした後に取引先とつながる」を設定した場合でも、すでにつながっている取引先から別の招待が届いた場合は、自動でつながります。

3. BtoBプラットフォーム画面の詳細

◆ 事前準備－基本情報登録－振込先口座

1 発行TOPから【設定・登録】をクリックします。



スタートガイドからも登録できます。

「口座を新規登録する」以降は画面のメッセージに従って登録して下さい。

2 【発行設定】の【振込先口座一覧】をクリックします。



3 【口座を新規登録する】をクリックします。



3. BtoBプラットフォーム画面の詳細

◆ 事前準備－基本情報登録－発行先の複製

発行TOP受取TOP設定・登録ご利用ガイドお問い合わせ業界チャンネル

発行先管理

電子請求書をプラットフォーム上で確認できる発行先の一覧です。
「設定する」をクリックすると、発行先の情報や発行先別の設定を確認・変更できます。

発行先一覧

招待する

取引先をコピーして登録する

発行先を登録する

発行先毎に表示

企業毎に表示

請求書発行履歴

全て未発行発行済

請求書最終発行日: 2025/06/01 ~ 2025/07/01

対象日付

更新日初回ログイン日

期間指定: ~

以降は左側のみ

招待履歴

全て招待招待受

自社担当者

全て選択する

非表示設定

表示のみ非表示のみ

発行先情報

全て変更あり自動変更済

抽出種別

請求書未確認あり新規発行先発行先コード未設定メールエラー一定期間未利用

キーワード

クリア

事業所・営業所発行先担当者メールアドレス

検索する

自社の情報を更新した発行先が 57 件 あります。

確認する

通知を消す

発行先で未確認の請求書が 2 件 あります。

確認する

未確認あり

から請求書を選択して、催促ができます。

発行先を複製する

非表示にする

社数: 10 社/件数: 10 件

前へ

1

次へ

並び順

更新日 (降順)

表示数

100

発行先側マスタ名称を表示する

自社担当者の一括設定・変更へ

一括変更用ダウンロード

ダウンロード依頼一覧へ

全項目ダウンロード依頼

発行先コード

発行先担当者

メールアドレス

自社

個別設定

更新日

請求書

BtoBプラットフォーム利用開始時点で弊社の全支店を通知しますので、“発行先を複製する”の操作はしないようにお願いします。

3. BtoBプラットフォーム画面の詳細

◆ 事前準備－基本情報登録－請求書の会社ロゴ・印影

おもて情報

明細情報

履歴・質問

請求書

請求書発行時、会社ロゴ・印影は不要です。
お取引先様側で必要に応じてご対応をお願いします。

請求先

〒

TEL:

高砂熱学工業株式会社 横浜支店 御中

請求元

〒160-0022
東京都新宿区新宿
●●ランドマークタワー 26F
TEL:03-6369-8221

【お客様テスト用】高砂熱学工業株式会社 横浜支店

登録番号 [T3010001008749](#)



請求書発行日

2025年7月1日(火)

請求書番号

000000025

締日

支払期限

店:

組織:

3. BtoBプラットフォーム画面の詳細

◆ 事前準備－請求書の書式設定

3 請求書設定の各項目について

1

請求書書式設定

2

請求書書式設定コード

3

請求書書式設定

4

請求書書式設定

5

請求書書式設定

6

請求書書式設定

7

請求書書式設定

8

請求書書式設定

9

請求書書式設定

10

請求書書式設定

11

請求書書式設定

12

請求書書式設定

13

請求書書式設定

14

請求書書式設定

1 請求書に表示する会社ロゴ、印影を登録

2 請求書書式設定コードや設定した書式の名称を設定

3 請求書の保存方式、課税単位、税区分を設定

4 請求書

5 請求書

6 請求書

7 保存方

8 請求書

9 請求書

10 納日・入金期限を登録

11 請求書発行時の振込先の初期設定

12 請求書自由項目レイアウト設定

13 おもての自由項目

14 明細の自由項目

以下のように保存方式の適格請求書等保存方式・フリーフォーマットが選択できない場合は、事業者区分をご登録ください。▶「[会社概要変更](#)」をご確認ください

工事原価以外の請求書は「おもての自由項目」に請求書提出先の弊社部門名を記載して頂くため、事前に設定をお願いします。

各項目詳細へ

3. BtoBプラットフォーム画面の詳細

◆ 事前準備－請求書の書式設定

12 請求書自由項目レイアウト設定 既存の請求書のおもて、明細に追加の項目を設定することができます。

13 請求書おもて画面イメージ

1 A項目
おもて画面右側に最大3件まで表示できます。
タイトル:8文字以内 項目:8文字以内

2 B項目
おもて画面中央に最大7件まで表示できます。
タイトル:8文字以内 項目:整数13桁+小数3桁以内の数字
※1件以上登録すると、7行全ての枠が表示されます。
入力されていない項目は空白となります。

A項目(最大3件)
ここにタイトルを入力すると、請求書作成時の追加項目として利用できます。
タイトル1(8文字以内) タイトル2(8文字以内) タイトル3(8文字以内)

B項目(最大7件)
ここにタイトルを入力すると、請求書作成時の追加項目として利用できます。

タイトル1に設定

A項目(最大3件)

ここにタイトルを入力すると、請求書作成時の追加項目として利用できます。

タイトル1(8文字以内)	タイトル2(8文字以内)	タイトル3(8文字以内)
組織名		

12 請求書自由項目レイアウト設定

請求書で利用する項目を追加したり、制限することができます。

13 おもての自由項目

A項目

おもて画面右側に最大3件まで表示できます。
タイトル: 8文字以内
項目: 8文字以内

B項目

おもて画面中央に最大7件まで表示できます。
タイトル: 8文字以内
項目: 整数13桁+小数3桁以内の数字

1件以上登録すると、7行全ての枠が表示されます。
入力されていない項目は空白となります。

「おもての自由項目」の「A項目」に
「組織名」の設定をお願いします。

3. BtoBプラットフォーム画面の詳細

◆ 請求書発行－通知書の受信

おもて情報

明細情報

履歴・タグ

通知書

送付先 (コード:000021900100)

〒

TEL:

株式会社API高砂熱学_売

御中

登録番号 [T9876543210987](#)

送付元 (コード:BUYER01)

〒123-4567

沖縄県那覇市

テスト1-1-2

TEL:03-0000-0000

株式会社API高砂熱学_買

通知日

2025年06月27日(金)

番号

000000462

締日

2024年05月07日(火)

支払日

2024年05月07日(火)

請求金額

0 円

件名: 成功レコード

※BtoBプラットフォーム 請求書では、通知書送付者のID及び履歴情報保管により、信頼性が担保されています。
請求金額は0円で初期設定されています。金額を修正のうえ返送をお願いいたします。

10%対象(税抜)

0

消費税額

備考

通知書番号: 000000462 プロジェクト番号: 000-1619037
※上記の通知書番号・プロジェクト番号の修正、削除は行わないでください。履歴・テンプレート・保存形式から作成する場合や、一括アップロードする場合、上記文言をコピーし再度備考に貼り付けてください。追記は以下をお願いいたします。

1

弊社から発行した通知書は請求金額が0円、備考欄に通知書番号、プロジェクト番号が表示されていることをご確認ください。

3. BtoBプラットフォーム画面の詳細

◆ 請求書発行－通知書の差戻

通知書

通知書の明細情報を閲覧できます。
明細情報の印刷は、「PDF印刷する」をご利用下さい。

PDF印刷する

差戻す

確認済にする

修正して請求書を返送する

おもて情報

明細情報

履歴・タグ

コード	000021900100	送付先	株式会社API高砂熱学_売
番号	0000000462	締日	2024年05月07日(火)
課税単位	請求総額	保存方式	フリーフォーマット

請求金額

0円

10%対象(税抜)

0

消費税額

差戻し

通知書の差戻しを行います。

1

メッセージ入力

2

確認画面

3

完了

状態	受取	
差戻先	株式会社API高砂熱学_買 テスト事務所	
コード	000021900100	送付先
番号	0000000462	締日
請求金額	0円	

修正依頼メッセージと共に、差戻し先に通知書を送り返します。

メッセージ

(1,500文字以内)

必須

通知書の内容に誤りがありますので差戻します。

弊社から発行した通知書に誤りがある場合、お取引先様から差戻しが可能です。

3. BtoBプラットフォーム画面の詳細

- ◆ 請求書発行－通知書に対する請求書発行（工事原価）
 - 弊社からお取引先様へ通知書が届いた場合、通知書に対して請求書を返送して下さい。

おもて情報

PDF印刷する 差戻す 確認済にする ▶ 修正して請求書を返送する

おもて情報 明細情報 履歴・タグ

通知書

送付先（コード：000021900100）
〒
TEL:
株式会社API高砂熱学_売
登録番号 T9876543210987

送付元（コード：BUYER01）
〒123-4567
沖縄県那覇市
テスト1-1-2
TEL:03-0000-0000
株式会社API高砂熱学_買

通知日 2025年06月30日(月)
番号 000000002
締日 2025年01月16日(木)
支払日 2025年01月16日(木)

請求金額 0 円

件名: 疎通テスト

※BtoBプラットフォーム 請求書では、通知書送付者のID及び履歴情報保管により、信頼性が担保されています。
請求金額は0円で初期設定されています。金額を修正のうえ返送をお願いいたします。

前回通知金額	入金額	調整金額	繰越金額

10%対象(税抜) 0 消費税額 0 合計金額(税込) 0

② 通知書番号: 000000002 プロジェクト番号: 000-1038301
※上記の通知書番号・プロジェクト番号の修正、削除は行わないでください。履歴・テンプレート・保存形式から作成する場合や、一括アップロードする場合、上記文言をコピーし再度備考に貼り付けてください。追記は以下にお願いいたします。

明細情報

PDF印刷する 差戻す 確認済にする ▶ 修正して請求書を返送する

おもて情報 明細情報 履歴・タグ

コード	000021900100	送付先	株式会社API高砂熱学_売		
番号	000000462	締日	2024年05月07日(火)	通知日	2025年06月27日(金)
課税単位	請求総額	保存方式	フリーフォーマット		

請求金額 0 円

①請求金額0円を実際に請求する金額に変更して下さい。
②備考欄の通知書番号、プロジェクト番号は削除せず、そのまま返送して下さい。

通知書番号: 000000462 プロジェクト番号: 000-1619037

件数:1件 < 前へ 1 次へ > 表示数 20

明細日付	明細項目	単価	数量	単位	金額	消費税額	合計金額
明細番号	部門	備考					
2024/05/07	99402: 支払リース料利息					--	--
					1		

©Takasago Thermal Engineering Co., Ltd. 2025 20

3. BtoBプラットフォーム画面の詳細

◆ 請求書発行－通知書に対する請求書発行（工事原価）

- 弊社からお取引先様へ通知書が届いた場合、通知書に対して請求書を返送して下さい。

通知書

通知書の明細情報を閲覧できます。
明細情報の印刷は、「PDF印刷する」をご利用下さい。

戻る

PDF印刷する

差戻す

確認済にする

修正して請求書を返送する

おもて情報

明細情報

履歴・タグ

コード000021900100

番号000000462

課税単位請求総額

請求書作成

操作ナビ

請求書を作成することができます。
発行履歴やテンプレートを使い、作成の手間軽減ができます。

戻る

あなたの未処理(3)

作成

承認依頼中

発行済

新規に作成

履歴から作成

テンプレートから作成

保存一覧から作成

一括アップロード作成

1 おもて作成

2 明細作成

3 確認画面

4 完了

10%対象(税抜)

明細を作成する

通知書に対する請求書発行は「新規に作成」以外を選択すると備考欄の通知書番号、プロジェクト番号が消えてしまうため、「新規に作成」以外は基本的に選ばないようにお願いします（テンプレートや保存一覧から作成する場合は備考欄をコピーして下さい）。

3. BtoBプラットフォーム画面の詳細

◆ 請求書発行－通知書に対する請求書書式設定

請求書書式設定

操作ナビ

各項目を設定すると、請求書に会社ロゴ・印影・定形文などを表示することができます。

戻る

1 請求書書式設定 > 2 確認画面 > 3 完了

画像登録

No image

会社ロゴ

画像削除

通知書に対する請求書書式設定は弊社から指定することになります。免税事業者は保存方式がフリーフォーマットになるため、課税事業者へ変更になった場合は弊社までご連絡下さい。課税事業者は適格請求書等保存方式となります。

入力時のご注意

確認画面へ

請求書書式設定コード
(半角15文字以内)

同じコードは利用できません。

請求書書式設定名称
(80文字以内)

必須

請求書

保存方式

☒ 適格請求書等保存方式 (明細ごとに消費税を入力する ?)

☐ フリーフォーマット ?

☐ 区分記載請求書等保存方式

☐ 請求書等保存方式

課税単位 ?

☒ 請求総額

☐ 明細単位

☐ 伝票単位

税区分指定 ?

☒ 指定する

☐ 指定しない

税率ごとに区分した対価の額 ?

☒ 表示する

☐ 表示しない

3. BtoBプラットフォーム画面の詳細

◆ 請求書発行－通知書に対する請求書書式設定

請求書書式設定

操作ナビ

各項目を設定すると、請求書に会社ロゴ・印影・定形文などを表示することができます。

戻る

1 請求書書式設定

2 確認画面

3 完了

画像登録

No image

会社ロゴ

画像削除

No image

印影

画像削除

入力時のご注意

確認画面へ

請求書書式設定コード

?

同じコードは利用できません。

請求書書式設定名称

必須

請求書

保存方式

☐ 適格請求書等保存方式

☐ 区分記載請求書等保存方式

☐ 請求書等保存方式

☐ 明細ごと(消費税を入力する)

☒ フリーフォーマット

課税単位

☒ 請求総額

☐ 明細単位

☐ 伝票単位

税区分指定

☒ 指定する

☐ 指定しない

税率ごとに区分した対価の額

☒ 表示する

☐ 表示しない

免税事業者の場合、保存方式のフリーフォーマットを選択すると課税単位は「請求総額」がデフォルトで選択されます。
課税単位の「明細単位」や「伝票単位」に変更したい場合は弊社までご連絡下さい。

3. BtoBプラットフォーム画面の詳細

◆ 請求書発行－請求書発行

請求先	請求元	請求書発行日	2025年7月3日(木)
〒	〒160-0022	請求書番号	0000000026
TEL:	東京都新宿区新宿 ●●ランドマークタワー 26F TEL: 03-6369-8221	締日	
●●工業株式会社	御中	支払期限	
	【お客様テスト用】高砂熱学工業株式会社 横浜支店	組織名: 情報システム部	
	登録番号 T3010001008749		

平素は格別のお引立てを賜り、誠にありがとうございます。下記の通りご請求申し上げます。

請求金額	11,000 円
------	----------

件名: XXXプロジェクト第一期設備工事250703-1

※BtoBプラットフォーム 請求書では、請求書送

前回請求金額	入金額

10%対象(税抜)

支払方法	銀行振込
振込先	
備考	000-1234567

支払期限は原則弊社の支払条件（月末締め翌月末払い）に合致した支払日の設定をお願いします。
例) 2025年11月分の請求書
支払期限：2025年12月31日

工事原価以外の請求書はおもての自由項目に請求書提出先の弊社組織名の記載をお願いします。

工事原価の通知書に対する請求書はデフォルトでプロジェクト番号が表示されていますので、そのまま残して下さい（P2、パターン1）。
お取引様が工事原価の請求書を新規で最初から作成する場合は備考欄に弊社のプロジェクト番号の記載をお願いします（P2、パターン2の“パターン1で対応できない工事に係る請求”）。
工事原価以外の請求書の場合、プロジェクト番号の記載は不要です。

3. BtoBプラットフォーム画面の詳細

◆ 請求書発行－請求書発行

新規に作成

履歴から作成

テンプレートから作成

保

1 おもて作成

2 明細作成

3 承認選択

4 確認画面

5 完了

取引先が受け取る請求書(おもて)について

請求書書式設定

必須

請求書61

一覧から選択

書式を複数設定している場合は、こちらで選択できます。▶書式の追加および削除

請求書タイトル
(12文字以内)

請求書

請求書タイトルを変更する

タイトル

請求金額タイトル
(10文字以内)

請求金額

請求金額タイトルを変更する

請求元

〒160-0022
東京都新宿区新宿●●ランドマークタワー 26F
【お客様テスト用】高砂熱学工業株式会社 横浜支店
TEL:03-6369-8221
一覧から選択

発行先

必須

一覧から選択

請求書番号
(20文字以内)

空白時には登録されたフォーマットで自動採番されます

件名
(40文字以内)

発行先一覧

発行先に弊社全支店分の13件の宛先が表示されます。
宛先をお間違えないように設定して下さい。

発行先を新規登録する

他サービスの取引先を登録する

件数:12件 < 前へ 1 次へ >並び順 発行先コード(昇順) 表示数 20

発行先コード	発行先(宛先)	発行先担当者	自社担当者	
	【お客様テスト用】高砂熱学工業株式会社 東京本店	AB テスト2	AB テスト2	選択
	【お客様テスト用】高砂熱学工業(関西支店)	【お客様テスト用】試験 太郎	試験 太郎	選択
	【お客様テスト用】高砂熱学工業株式会社(九州支店)	【お客様テスト用】試験 太郎	試験 太郎	選択
	【お客様テスト用】高砂熱学工業株式会社(札幌支店)	【お客様テスト用】試験 太郎	試験 太郎	選択
	【お客様テスト用】高砂熱学工業株式会社	支店管理 受取テスト用ログインID	試験 太郎	選択
	【お客様テスト用】高砂熱学工業株式会社 東京本店	試験 太郎	試験 太郎	選択

キャンセル

3. BtoBプラットフォーム画面の詳細

◆ 請求書発行－請求書発行

発行先 必須 【お客様テスト用】高砂熱学工業株式会社

請求書番号
(20文字以内)

空白時には登録されたフォーマットで自動採番されます

件名
(40文字以内)

入金方法

銀行振込 一覧から選択

振込先
(10件まで登録可能)

金融機関 支店
振込先を選択する

締日

担当 ?
(30文字以内)

識別表示
(合計20文字以内)
[識別表示とは？](#)

☒ 顧客コード1 顧客コード2

☐ ED情報

備考
(500文字以内)

添付ファイル

添付ファイルを選択・確認する

組織名
(8文字以内)

添付ファイル 選択 添付済みファイルの削除や新規ファイルの添付を行うことができます。 閉じる

添付ファイル1

ファイルの選択

ファイルが選択されていません

添付する

添付ファイル2

ファイルの選択

ファイルが選択されていません

添付する

添付ファイルを追加する

残容量:20MB ?

! 添付ファイルについて

20MB以下のファイルを選択して下さい。

請求書発行後、40日を経過すると添付ファイルは削除されます。

以下の拡張子のみ添付可能です。
EXCEL (xls, xlsx)、WORD (doc, docx)、PDF

機密事項の入力されたファイルを添付しないなどセキュリティにはご注意ください。

保存する

明細を作成する

請求書と同時に提出していた書類の添付が可能です。

©Takasago Thermal Engineering Co., Ltd. 2025

26

3. BtoBプラットフォーム画面の詳細

◆ 請求書差戻

- 弊社から差戻された請求書に対応します。

1 発行TOPから【差し戻された請求書が〇件あります】をクリックします。

3 削除する場合 【削除する】をクリックします。
修正して再依頼する場合 【再発行へ】をクリックします。

お取引先様がBtoBプラットフォームで差戻禁止オプションを有効にしている場合、差戻ができないため、請求書の再発行をして頂くことになります。

2 【対応する】をクリックします。

「削除する」により請求書一覧画面に削除マークが表示されます。

3. BtoBプラットフォーム画面の詳細

◆ 請求書処理状況

ダウンロード依頼一覧へ

ダウンロード依頼

発行先コード	発行先	宛先	件名		請求金額	処理状況	選択▼	
請求書番号	発行先担当者	電話番号	締日	発行日	入金期限	自社担当者		
		【お客様テスト用】高砂熱学工業株式会社		XXXプロジェクト第一期設…		55,000	承認済	<input type="checkbox"/>
0000000003	支店管理 受取テスト用ログインID	03-0000-0000	2025/05/31	2025/06/18	2025/06/30	支払先 受取テスト用ログインID		

弊社側で請求書を処理済にするとお取引先様側の処理状況は承認済と表示されます。
なお、BtoBプラットフォーム請求書はお支払いとは連動していませんのでご注意ください。

4. FAQ

#	質問	回答
1	請求書の宛先（高砂の支店）が表示されない場合はどのように対応すればいいのか？	お問い合わせ窓口までご連絡下さい。弊社から招待メールを送信します。
2	支払期限を入力すればその内容通りに支払されるのか？	原則、弊社の支払基準（月末締め翌月末払）にてお支払いします。
3	自社基幹システムとBtoBプラットフォーム間をシステム連携しており、マニュアル通りにBtoB請求書を発行できない。どのように対応すべきか？	お問い合わせ窓口までご連絡下さい。個別に確認させていただきます。
4	C-HUBの請求書（未契約）はBtoBプラットフォームの請求書へ変更するのか？	C-HUBの請求書（未契約）は従来通りの方法で提出をお願いします。ご要望があればC-HUBからBtoBへ変更可能です。但し、請求書（契約済）はC-HUBを継続してご使用下さい。
5	既存の電子請求システムから発行している請求書はBtoBプラットフォームの請求書へ変更するのか？	極力BtoBプラットフォームの請求書へ変更を希望しますが、従来通りの請求書も受付します。
6	BtoBプラットフォームIDを取引先側から招待しても良いか？	原則、弊社から招待させていただきます。 それでもお取引先様側から招待したい場合はお問い合わせ窓口までご連絡下さい。

4. FAQ

#	質問	回答
7	通知書・質問等の通知メールを複数の担当で受信したい。どのように設定すればいいのか？	グループメールアドレス又は転送先メールアドレス（2件まで）を設定することで受信可能です。
8	請求書発行のテストは可能か？	お取引先様が使用可能なテスト環境は準備していないため、操作マニュアルを確認しながら請求書の発行をお願い致します。請求書発行に関するご質問があればお問い合わせ窓口までお願いします。
9	通知書はいつ届くのか？	期日までに請求書発行して頂くため、通知書は請求書発行の2～3日前までに発行するように弊社内で周知します。 弊社から通知書が届かず、請求書発行が必要な場合、P2パターン2又は従来通りの発行方法でお願いします。
10	口座毎に事業所登録しており、口座毎のプラットフォームIDの紐づけが必要か？	お取引先様の口座別（事業所別）に請求書発行をお願いします。弊社からお取引様の事業所別にプラットフォームID登録依頼を通知しますので、事業所ごとのIDの紐づけが必要になります。IDは全ての事業所で同一でも構いません。

4. FAQ

#	質問	回答
11	JV工事の請求書はBtoBプラットフォームの請求書へ変更するのか？	現行と同様に紙の請求書をお願いします。
12	同一支店の複数の部署毎に紙の請求書を郵送している。電子請求書は部署毎の提出は不要か？	今まで通り複数の部署毎に電子請求書を発行するのか、部署毎の請求金額が分かる資料を添付して1通の請求書を発行するのか、弊社の当該部署（管理部門）へ対応方法の確認をお願いします。
13	招待メールが13件届いているが、どれを承認したら良いか？	弊社の全支店分（13件）を招待しております。招待の段階では支店名の記載がないため、すべて承認をお願いします。承認後支店名が表示されますので、請求書発行の際に該当の支店を選択して発行して下さい。
14	請求書発行先（宛先）の支店が分からない場合はどうすれば良いか？	弊社HP上に事業所一覧を掲載しておりますので、そちらをご確認下さい。 事業所一覧 高砂熱学工業株式会社
15	工事に係る請求か工事以外の請求か判断がつかない場合はどうしたら良いか？	弊社の当該部署（管理部門）へご確認をお願いします。

5. お問い合わせ窓口

◆ BtoBプラットフォームID登録前、又はBtoBプラットフォームID登録後の請求書発行に関するご質問

T-Pars ゲストユーザーヘルプデスク（月-金 8:45-17:30）

Mail：takasago_denshi_receive@tte-net.com ※**極力メールでお問い合わせ下さい。**

TEL：050-3159-5708

◆ BtoB操作方法に関するご質問

BtoBプラットフォームID登録後、BtoBの操作に関するご質問はBtoB画面の「ご利用ガイド」から確認が可能です。



